


フラワーサポート 新型受(台)板採用



特徴

1. 受(台)板の曲りも安心

花柄の受(台)板にプレス加工を施し、建て込み時の安定をよくしました。又、保管時の受(台)板の曲りを防げます。

2. 表面処理はドブメッキ

溶融亜鉛メッキ(ドブ漬け)仕様で防錆力が向上しました。レンタル用としても最適です。

3. 荷くずれなし

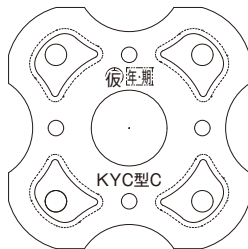
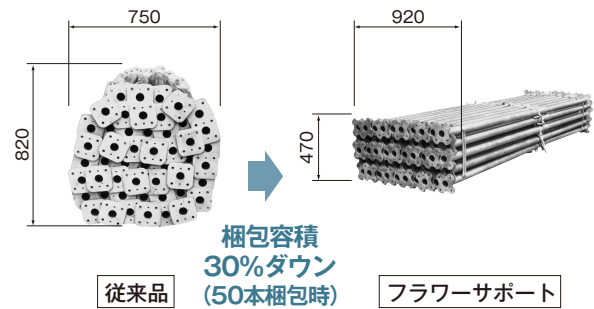
積み重ね時の安定度は抜群。受(台)板の凹部にピッタリとフィットしますので、荷くずれしません。

4. 建て込み便利

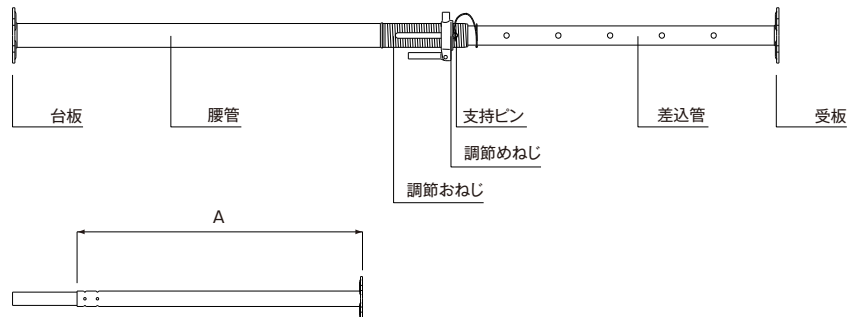
受(台)板の釘穴が4ヶ所にありますので、釘穴の向きに関係なく建て込みできます。

5. 梱包容量ダウン

角型の受(台)板に比べ梱包容量が大幅に小さくなりますので、運搬、保管の効率がアップします。



パイプサポート 受け板図



フラワーサポート寸法表

区分	型式	SF-90CZ	SF-70CZ	SF-60CZ	SF-50CZ	SF-40CZ	SF-30CZ	SF-20CZ	SF-15CZ	SF-10CZ
最大使用長 (m/m)		3,940	3,440	3,040	2,590	1,995	1,415	940	620	440
最小使用長 (m/m)		2,620	2,120	1,720	1,520	1,220	920	620	410	320
調節範囲 (m/m)		1,320	1,320	1,320	1,070	775	495	320	210	120
ネジ調節 (m/m)		145	145	145	145	145	145	145	145	145
製品重量 (Kg)		14.5	13.5	12.5	11	9.5	7.5	6	4.5	4
安全荷重 (Kg)		2,000	2,000	2,000	2,000	2,000	2,000	2,000	2,000	2,000

補助サポート

型式	A	重量 (kg)
SF-5HCZ	1,506	5.5
SF-4HCZ	1,206	4.7
SF-3HCZ	906	3.9