

SAKURA CORPORATION

特許取得商品

— 畳める・軽い・動かせる —  
組立かんたん (組立方式は別紙参照)

伸縮式キャスターテント

# たたため〜るくん<sup>®</sup>

- 伸縮式のテントですので、必要な時に伸ばし、いらぬ時は、たたんでおけます。
- キャスターがついてますので、どこでも好きなところに設置でき、移動もラクラクです。
- 豊富なサイズがそろってますので、ご希望にあった大きさを選んでいただけます。
- 丈夫なスチールフレームで、屋外での使用も可能です。

簡易クリーンブース・臨時通路  
作業場・塗装ブース  
倉庫・資材置き場 など



<http://www.sakuracorporation.com>



株式会社さくらコーポレーション

本社: 〒610-0342 京都府京田辺市松井宮田26-1  
関東営業所: 〒344-0026 埼玉県春日部市武里中野285-4

※ カタログと実際の製品の色とは、印刷の都合上、多少異なる場合があります。  
※ 仕様、価格、デザイン等につきましては品質改良のため予告なく変更する場合があります。



地球環境に配慮して、このカタログには再生紙と大豆インキを使用しています。 Printed 2016.7 第4版

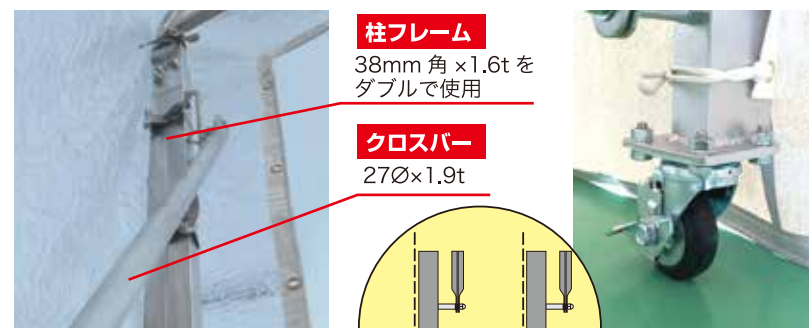
ご用命・お問い合わせは

[www.sakuracorporation.com](http://www.sakuracorporation.com)

# 新キャスター採用により、安全性& 組立性に加え、移動性が大幅に向上しました。

## 安心の柱フレーム&パイププレス

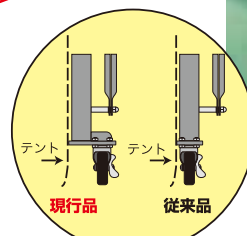
有効高 3m サイズのフレームには**ダブル柱フレーム**を、有効高 2.5m 以上サイズのフレームには**27φパイププレス**を採用し、大幅に耐久性・安全性を向上させました。また、キャスターの取り付け位置を変更し、よりスムーズな動きを実現しました。



**柱フレーム**  
38mm 角×1.6t を  
ダブルで使用

**クロスバー**  
27φ×1.9t

※有効高 2.0m は従来と同じく、柱は 38mm 角×1.6t のシングル、クロスバーは 21.7φのものを使用します。



伸縮時にテントを挟む可能性があったキャスター位置を変更することにより、スムーズな伸縮を実現しました。




水平タイプ  
(屋内用)

アーチタイプ  
(屋外用)

## 折り畳み式の柱フレームで設営がとっても簡単に！

全サイズのフレームに折り畳み式の柱フレームを採用する事により、以前はフレームを立ち上げ後に付けていたテントを、フレームを折り畳んだ状態で取り付け、リフトで簡単に立ち上げる事ができます。


特許 特許 3921471



リフトで少しづつ持ち上げる事で、スムーズで簡単な設営を可能にします。

## 必要なときに伸ばし、いらない時は縮めて保管！

ロック機能付きのキャスターでらくらく伸縮・移動が可能です。必要なときに、必要な場所で使える自由な空間を提供します。




## 用途に合わせてお選びいただけます。 **New**

標準生地新しい弊社独自の生地を採用し、耐久性が大幅に向上しました。

### アーチタイプ (屋外仕様)

#### 糸入り透明



型番 : SC-5500  
厚み : 0.55mm 糸目 : 20mm 角  
防災登録番号 : F-28151

#### ホワイトグレー



型番 : SS-3000 厚み : 0.50mm  
防災登録番号 : F-15053

### 水平タイプ (屋内仕様)

#### 糸入り透明



型番 : SC-3500  
厚み : 0.35mm 糸目 : 20mm 角  
防災登録番号 : F-27033

保温・保冷や蒸気養生用  
防音・防虫・メッシュ等は  
別途ご相談ください。

## 大きくなって移動が楽になりました **New**



キャスターの径を 75φから 100φに変更しました。以前よりスムーズで快適な動きを可能にしました。



## 足下の固定も可能になりました **New**



肩口に付属のアイボルトに加え、足下にもアイボルトを付属できるようになりました。風に対する抵抗が大幅に増し、より安全にご使用いただけるようになりました。

※アーチタイプのみ  
※写真のS字フックはオプションとなります。



## サイズ *size*

豊富なサイズがそろっていますので、ご希望にあった大きさを  
選んで頂けます。その他のサイズに関しましてはご相談下さい。

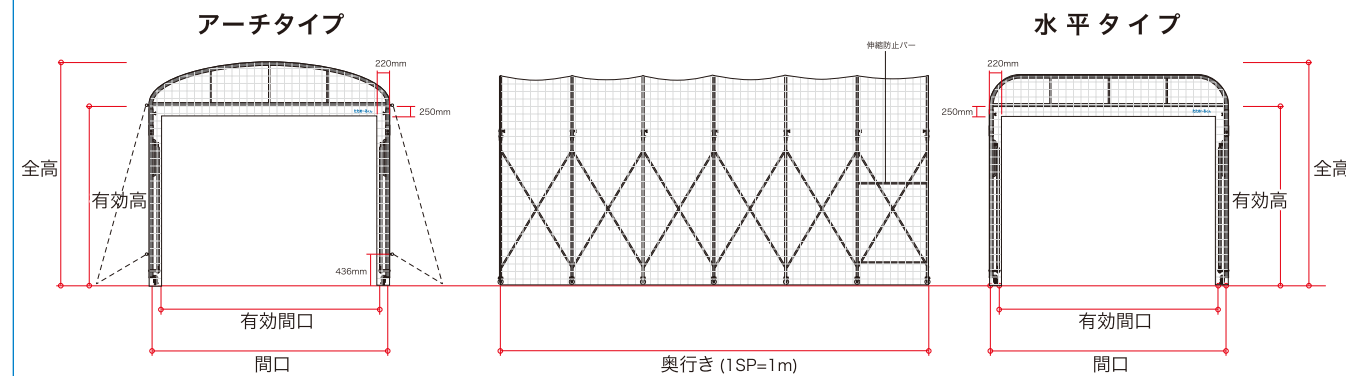
	間口 (mm)	奥行 (mm)				有効高と全高 (mm)					
		2300	3000	4000	5000	6000	有効高	全高	有効高	全高	有効高
アーチタイプ (屋外用)	2300 ※1	3000	4000	5000	6000	2033	2480	2533	2980	3033	3480
	2800 ※1	3000	4000	5000	6000	2033	2550	2533	3050	3033	3550
	3300 ※1	3000	4000	5000	6000	2033	2600	2533	3100	3033	3600
	3800 ※1	3000	4000	5000	6000	2033	2660	2533	3160	3033	3660
	4300 ※1	3000	4000	5000	6000	2033	2710	2533	3210	3033	3710
	4800 ※1	3000	4000	5000	6000	2033	2760	2533	3260	3033	3760
	5300 ※1	3000	4000	5000	6000	2033	2810	2533	3310	3033	3810
	5800 ※1	3000	4000	5000	6000	2033	2860	2533	3360	3033	3860

※1 有効間口は-400mmとなります。

	間口 (mm)	奥行 (mm)				有効高と全高 (mm)					
		2300	3000	4000	5000	6000	有効高	全高	有効高	全高	有効高
水平タイプ (屋内用)	2300 ※1	3000	4000	5000	6000	2033	2450	2533	2950	3033	3450
	2800 ※1	3000	4000	5000	6000	2033	2450	2533	2950	3033	3450
	3300 ※1	3000	4000	5000	6000	2033	2450	2533	2950	3033	3450
	3800 ※1	3000	4000	5000	6000	2033	2450	2533	2950	3033	3450
	4300 ※1	3000	4000	5000	6000	2033	2450	2533	2950	3033	3450
	4800 ※1	3000	4000	5000	6000	2033	2450	2533	2950	3033	3450
	5300 ※1	3000	4000	5000	6000	2033	2450	2533	2950	3033	3450
	5800 ※1	3000	4000	5000	6000	2033	2450	2533	2950	3033	3450

※1 有効間口は-400mmとなります。 ※2 カーテンレールがついた時の有効高は表記有効高より-33mmとなります。

※その他、別注サイズはご相談ください。



## 生地 *fabric*

厳選された生地を使用し、たため〜るくに最適な生地を  
標準生地でお選びいただけます。

### アーチタイプ用 (屋外仕様)

**糸入り透明** New

耐寒 耐熱 防炎

型番: SC-5500  
厚み: 0.55mm 糸目: 20mm 角  
防炎登録番号: F-28151

**ホワイトグレー** New

UVカット 吸水防止 防炎

型番: SS-3000 厚み: 0.50mm  
防炎登録番号: F-15053  
カラー: ホワイトグレー

### 水平タイプ用 (屋内仕様)

**糸入り透明** New

耐寒 防炎 抗菌 帯電防止

型番: SC-3500  
厚み: 0.35mm 糸目: 20mm 角  
防炎登録番号: F-27033

## オプション *option*

多彩なオプションをご用意しております。

### カーテン

たため〜るくんの基本型はトンネル型です。間口箇所にカーテンを取り付ける事ができます。簡単に開け閉めでき、出入り口等にご使用いただけます。

※基本的に後付けは出来ません。

### 固定張りテント

たため〜るくんの基本型はトンネル型です。間口箇所に固定張りテントを取り付ける事が出来ます。間口箇所を一箇所塞いでしまい、一つの空間としてご使用いただけます。

### 固定スパン

固定スパンを入れることにより、フレームの安定度を増すと同時に、屋外用での風対策や換気扇や空調機器を設置する際にご使用いただけます。

### レール

可動部をレールにすることにより、フレームの安定度を増すと同時に、屋外用での風対策やフレーム開閉をよりスムーズに行えます。

※レールはアンカー止めの為、下地はコンクリートに限ります。

### 風対策用品 砂袋

砂の出し入れ可能で持ち運びが楽です。柱にとりつけるアイボルトから付属のロープで結びつけてご使用ください。最大20kgの砂が入れます。

材質: PVCターポリン  
※砂は付属していません。

### 風対策用品 ねじりクイ

ねじりの力でしっかり固定!従来のストレート杭と比べて、強力な引き抜き抵抗があります。

めがねタイプ			六角タイプ		
品番	サイズ	重量 (g)	品番	サイズ	重量 (g)
SNM-200	25×200	350	SNR-200	25×200	340
SNM-250	25×250	400	SNR-250	25×250	390
SNM-300	25×300	450	SNR-300	25×300	440

※グラブフックと六角タイプを打ち込む時に使用する打設キャップもご用意しております。

## 仕様 *specifications*

フレーム	柱フレーム	H:3m H:2.5m/H:2m	:スチール角パイプ (38×38×1.6t) のダブル :スチール角パイプ (38×38×1.6t)
	クロスバー	H:3m/H:2.5m H:2m	:スチール丸パイプ (27φ×1.9t) :スチール丸パイプ (21.7φ×1.9t)
キャスター	天井フレーム	アーチ部	:スチール丸パイプ (34φ×2.3t)
	天井フレーム	水平部	:スチール角パイプ (31×31×1.6t)
動作形式	伸縮防止バー		:スチール鉄筋 (13φ L=1000)
	カーテンレール		:アルミ押出型材+アルマイトコーティング仕上
付属品	柱フレーム (キャスター・クロスバー・アイナット付) ×2セット 天井フレーム×必要本数 伸縮防止バー×4 組立用フラットバー×2 風対策用品 (アーチタイプのみ) ×必要本数 天幕×1 タッチアップセット (ペンキ・ハケ) ×1 取扱説明書×1 カタログ・図面×1	荷姿	※大型運搬車での発送形態です。

# 納入事例

幅広いシーンで様々な用途でご活用いただけます。



**●荷捌き用ブース（雨除け）**  
アーチタイプ・オープン/オープン ・軽量帆布 グレー（廃盤）  
・W:4.3m×L:4m×H:3m



**●搬入通路（雨除け）**  
アーチタイプ・オープン/オープン  
・糸入り透明ターポリン / 軽量帆布 グレー（廃盤）  
・レール仕様 ・W:2.3m×L:4m×H:2m



**●車メンテナンスブース**  
アーチタイプ・カーテン/固定張テント・軽量帆布 グレー（廃盤）・固定スパン（1m）2箇所  
・W:4.3m×L:8.37m×H:3m ・両開きカーテン（アルミ芯材入）



**●伸縮式通路**  
アーチタイプ・オープン/オープン ・E-5500FT（糸入り透明）  
・W:2.3m×L:10m×H:2m



**●仮置きブース**  
アーチタイプ・カーテン/固定張テント・軽量帆布 グレー（廃盤）・敷鉄板  
・W:5.3m×L:5m×H:3m



**●飲食ブース**  
アーチタイプ・特注巻き上げカーテン/オープン ・特注ターポリン生地  
・透明窓付き ・W:3.3m×L:4m×H:2m



**●粉塵対策用ブース**  
水平タイプ ・オープン/固定張りテント ・ハイパーカーテン耐熱透明 0.3mm厚  
・W:5.8m×L:3m×H:3m×2 台連結 片側を集塵機に固定



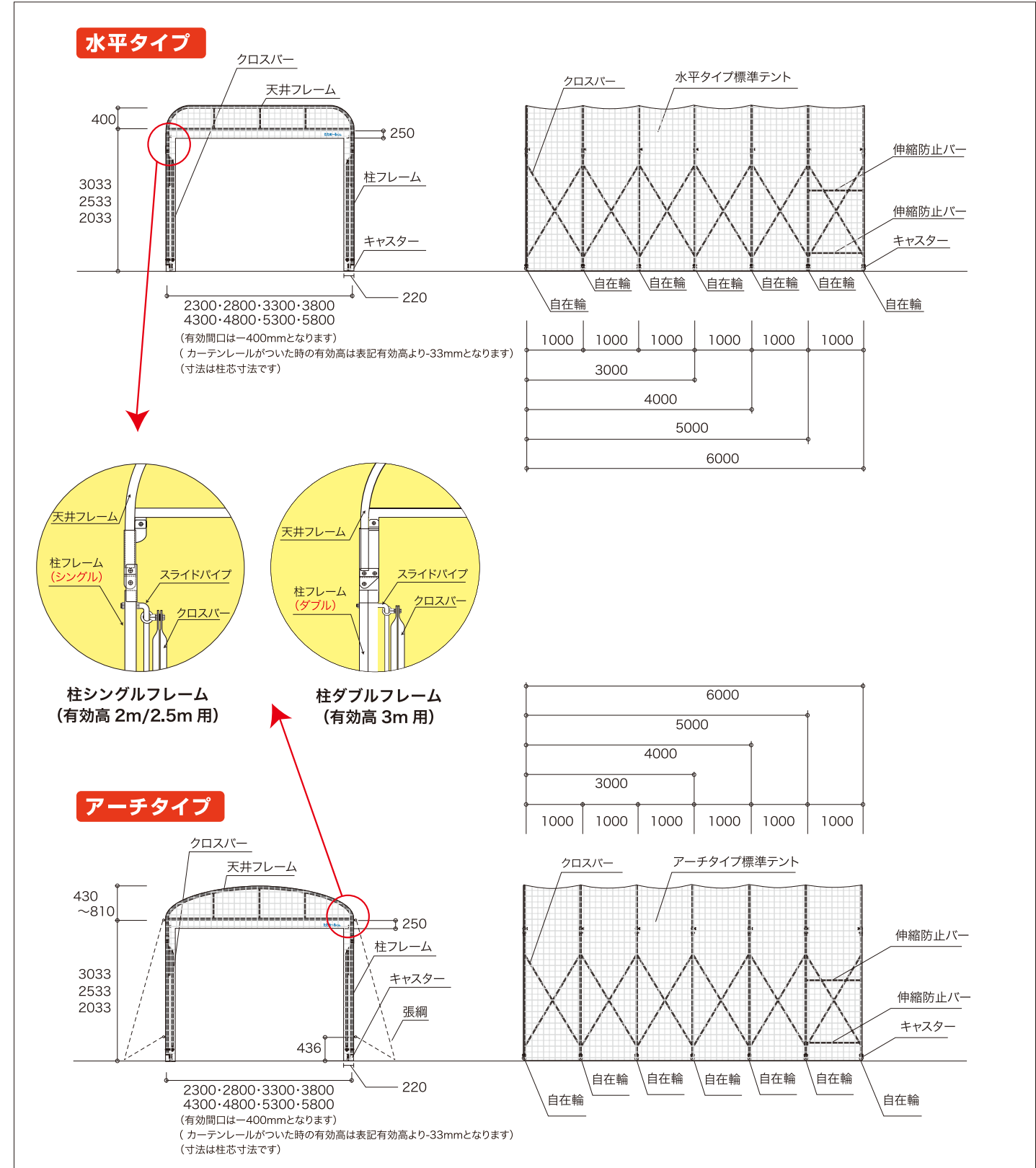
**●作業ブース**  
水平タイプ ・カーテン/カーテン ・糸入り透明 / 帯電防止  
・W:3.3m×L:5m×H:3m



**●粉塵対策用ブース**  
水平タイプ ・カーテン/固定張テント ・糸入り透明 / 帯電防止  
・W:5.0m×L:7m×H:3m ・W:3.0m×L:6m×H:3m



**●粉塵飛散対策用ブース**  
水平タイプ ・カーテン/固定張テント ・固定スパン（1m）  
・糸入り透明 / 帯電防止  
・W:4.3m×L:5m×H:3m



**安全にお使いいただくために**

- ※正しく安全にお使いいただくため、ご使用前に必ず「取扱説明書」及び「使用上のご注意」をよくお読み下さい。
- ※本品を常設用として使用しないでください。本品は、一時的かつ簡易的に使用することを目的とした構造となっているため、常設用として使用した場合、思わぬ事故につながる可能性があります。
- ※アーチタイプは大雨、強風、突風、雪などの天候不順時、または設置期間中にそれが予想される場合には危険ですので使用しないで下さい。
- ※フレーム伸縮防止バーのない状態で、完全にフレームをたたむのはおやめ下さい。フレームが転倒し大変危険です。
- ※フレーム伸縮防止バーをいれたままで、伸縮されますとクロスバーが曲がり破損する危険性がございますので、十分にご注意ください。
- ※設置時はテントが水平になるように設置してください。また、屋外で使用される時は必ず付属の風対策用ロープ等で本体を固定してください。突風による本体の倒壊や、人が傷を負ったり、物を破損させる恐れがあります。
- ※設置・収納作業は安全のため、必ず大人4人以上で行ってください。また、移動させる際も、大人4人以上で転倒に十分注意して行ってください。またテントが大きい場合は必ず重機を使用し、安全を十分に確認しながら組立ててください。屋外で組立られる場合は無風時に作業ください。テントが風にあおられると大変危険です。
- ※勾配のある場所は避け、平らな場所に設置して下さい。また、電線に触れない場所に設置して下さい。また、周囲に子供や関係者以外の人がいないのを確認して、フレームの組立て、解体を行って下さい。
- ※水平タイプは屋内使用に限りです。

納入事例・部材名称・注意事項